

V.c.1.2. Xarxa de Biblioteques de Menorca. Préstecs i usuaris

Les biblioteques dels diferents pobles de l'illa ofereixen diversos serveis culturals als ciutadans, entre els que destaquen: préstec de llibres, préstec de material audiovisuals i electrònic, consulta de premsa, revistes, etc. Que l'ús d'aquests serveis, per part de la ciutadania vagi en augment, és considerat un indicador de bona salut cultural.



El present document recull les principals dades dels serveis ofertats per la Xarxa de Biblioteques de Menorca. Cal tenir en compte que amb el terme usuaris es fa referència a tota persona que fa ús dels serveis de les biblioteques, independentment de si són o no socis.

A Menorca les biblioteques amb un ventall més ampli de serveis i un major nombre d'usuaris són les biblioteques de Maó i Ciutadella. S'observa que el nombre de préstecs, un dels principals indicadors dels serveis de biblioteca pública, mostra una tendència creixent, tot i haver disminuït lleugerament aquest darrer any. La Biblioteca Pública de Maó segueix essent la que presenta el major nombre de préstecs, amb un 43,9% del total de l'illa. Dels resultats obtinguts es comprova també que els tipus de documents més demandats són les monografies i els audiovisuals, amb un 58 i 30% respecte del total de documents que estaven en servei de préstec el 2013.

Si es compara el nombre d'habitants de cada municipi amb les dades de la biblioteca corresponent, es comprova com Ciutadella, essent el municipi de l'illa amb més habitants, presenta molts menys préstecs que, per exemple, Maó. De fet, el 2014 la biblioteca de Ciutadella presenta un rati d'1,57 préstecs per habitant, mentre que a Maó és de 2,89, el major de tota l'illa. Ara bé, tenint en compte que l'indicador sobre fons de les biblioteques de la Xarxa mostra que Ciutadella és el municipi amb menys volum de documents per habitant, el baix nombre de préstecs pot explicar-se per un fons insuficient per satisfer les necessitats dels ciutadans. Dels resultats destaca també el cas de Ferreries que, essent el segon municipi amb menor nombre de documents en la seva biblioteca, presenta un rati de 2,59 préstecs per habitant per al 2014, el segon més alt de l'illa.

Taula 1. Evolució del nombre de préstecs a la Xarxa de Biblioteques de Menorca. 1996-2014

Any	Alaior	Es Castell	Ciutadella	Ferrerries	Fornells	Maó	Es Mercadal	Es Migjorn	Sant Lluís	Total
1996	<i>nd</i>	2.354	13.212	2.863	597	47.262	3.058	720	1.842	71.908
1997	<i>nd</i>	3.867	12.327	2.863	486	42.952	3.177	649	1.866	68.187
1998	<i>nd</i>	5.357	18.298	<i>nd</i>	506	40.468	3.117	605	1.847	70.198
1999	4.889	6.279	17.401	2.432	515	40.736	2.487	620	2.851	78.210
2000	5.348	4.684	21.998	4.175	673	55.433	2.692	843	3.416	99.262
2001	6.611	6.317	25.994	6.044	714	79.795	3.744	1.057	4.719	134.995
2002	6.877	9.795	24.822	5.762	353	*	5.277	1.449	6.346	60.681
2003	8.773	8.284	33.780	7.691	549	75.753	1.779	1.015	2.168	139.792
2004	6.499	4.959	26.924	3.385	549	92.601	1.366	1.270	4.825	142.378
2005	<i>nd</i>	4.459	27.349	6.572	549	91.714	1.262	1.607	7.135	140.647
2006	<i>nd</i>	4.311	38.416	5.636	215	73.896	1.522	1.608	8.599	134.203
2007	5.540	4.303	38.525	6.768	<i>nd</i>	74.239	1.486	1.644	8.696	141.201
2008	8.604	4.462	45.206	7.917	345	91.151	1.800	1.963	8.845	170.293
2009	10.206	5.123	48.936	10.197	436	93.812	2.340	1.790	10.427	183.267
2010	13.181	5.416	49.633	10.889	542	97.910	4.292	2.233	12.054	196.150
2011	16.850	5.286	46.730	10.924	509	83.214	4.669	1.991	12.362	182.535
2012	16.040	5.767	49.265	12.408	485	82.303	4.688	1.998	13.858	186.812
2013	16.773	5.690	49.672	12.539	567	88.414	4.391	2.246	14.121	194.413
2014	16.423	5.686	46.074	11.983	829	81.527	5.470	2.289	15.400	185.681

Font: Xarxa de Biblioteques de Menorca i Biblioteca Pública de Maó. Elaboració: OBSAM. Unitats: nombre de documents.

Nota: (nd) No es disposa de dades; (*) Biblioteca tancada per obres.

Taula 2. Préstecs segons tipus de document. 2013

Biblioteca	Monografies	Audiovisuals	Sonors	Electrònics	Revistes	Altres
Alaior	10.560	3.384	453	93	477	1.806
Es Castell	4.167	1.218	184	15	68	38
Ciutadella	27.900	18.514	2.044	342	828	0
Ferrerries	7.673	3.760	364	42	390	310
Fornells	396	152	19	0	0	0
Es Mercadal	2.900	1.037	103	14	0	332
Es Migjorn	1.710	440	60	3	29	4
Sant Lluís	8.898	4.469	313	74	351	16
B.P. Maó	50.346	27.092	7.578	926	2.472	3.734
Total	114.550	60.066	11.118	1.509	4.615	6.240
%	57,8	30,3	5,6	0,8	2,3	3,2

Font: Xarxa de Biblioteques de Menorca i Biblioteca Pública de Maó. Elaboració: OBSAM. Unitats: nombre de documents.

Nota: No es disposa d'aquestes dades per al 2014.

Taula 3. Rati del nombre de préstecs per habitant de dret de les biblioteques de la Xarxa de Biblioteques de Menorca. 2000-2014

Any	Alaior	Es Castell	Ciutadella	Ferrerries	Maó	Es Mercadal	Es Migjorn	Sant Lluís
2000	0,72	0,72	0,96	1,03	2,39	1,08	0,73	0,78
2001	0,86	0,95	1,10	1,46	3,33	1,36	0,88	1,02
2002	0,86	1,41	1,00	1,35	*	1,59	1,18	1,29
2003	1,07	1,18	1,33	1,79	2,91	0,64	0,83	0,42
2004	0,78	0,70	1,03	0,78	3,49	0,50	0,98	0,89
2005	nd	0,60	1,01	1,49	3,31	0,43	1,14	1,22
2006	nd	0,58	1,40	1,26	2,65	0,39	1,07	1,39
2007	0,62	0,56	1,38	1,48	2,62	0,31	1,08	1,36
2008	0,94	0,58	1,58	1,71	3,15	0,42	1,29	1,32
2009	1,10	0,65	1,68	2,18	3,22	0,52	1,18	1,49
2010	1,40	0,68	1,70	2,36	3,37	0,90	1,45	1,67
2011	1,76	0,66	1,59	2,32	2,88	0,96	1,30	1,68
2012	1,67	0,72	1,67	2,66	2,84	0,96	1,30	1,86
2013	1,72	0,72	1,68	2,72	3,07	0,91	1,48	1,88
2014	1,79	0,74	1,57	2,59	2,86	1,22	1,56	2,06

Font: Xarxa de Biblioteques de Menorca, Biblioteca Pública de Maó i IBESTAT. Elaboració: OBSAM.

Nota: (nd) No es disposa de dades; (*) Biblioteca tancada per obres.

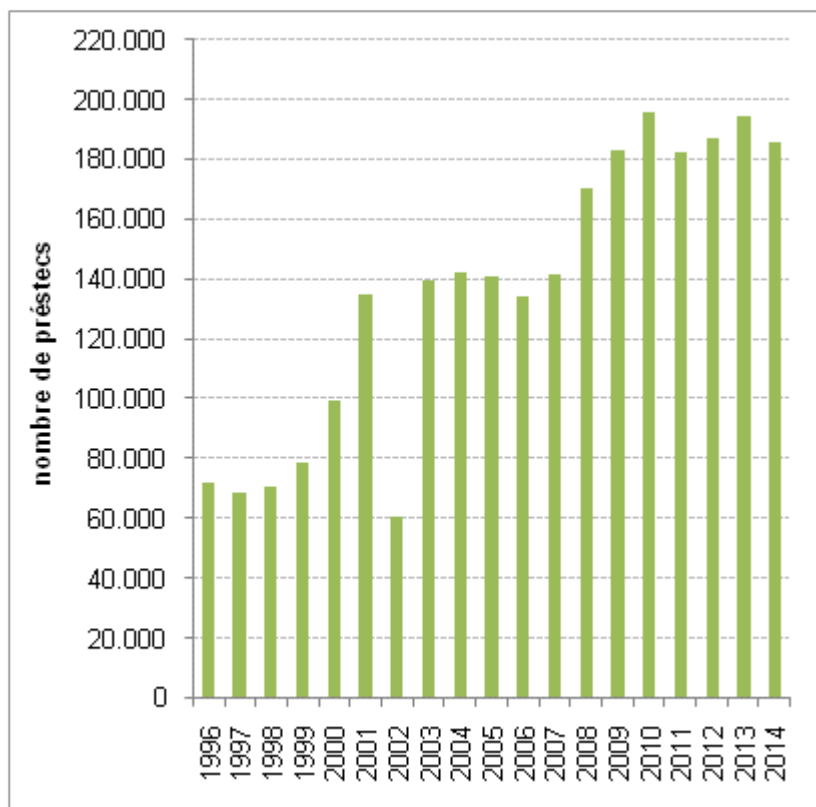
Taula 4. Evolució del nombre d'usuaris a la Xarxa de Biblioteques de Menorca. 2003-2014

Any	Alaior	Es Castell	Ciutadella	Ferrerries	Fornells	Maó	Es Mercadal	Es Migjorn	Sant Lluís	Total
2003	nd	11.162	71.132	17.533	nd	nd	4.058	2.250	3.009	109.144
2004	nd	13.648	70.000	19.745	nd	nd	4.894	1.917	6.545	116.749
2005	nd	nd	52.274	15.254	335	nd	6.184	3.442	8.231	85.720
2006	nd	7.929	70.456	16.050	441	nd	5.646	3.778	9.021	113.321
2007	9.054	6.417	67.646	16.805	589	161.342	4.997	4.074	9.406	280.330
2008	14.033	6.448	79.200	17.574	1.115	535.912	5.435	6.577	12.344	678.638
2009	29.663	10.021	90.660	21.369	684	256.527	7.522	6.190	13.999	436.635
2010	32.092	11.069	88.249	23.202	1.054	106.751	11.267	6.952	13.434	294.070
2011	33.264	12.774	90.130	23.294	1.054	233.533	12.519	7.051	15.641	429.260
2012	44.429	13.210	88.551	24.137	1.430	103.879	12.451	6.100	14.690	308.877
2013	41.522	13.729	90.316	23.729	1.473	108.189	11.230	5.651	15.526	311.365
2014	38.890	13.637	nd	22.402	1.666	99.347	15.473	5.634	17.812	214.861

Font: Xarxa de Biblioteques de Menorca i Biblioteca Pública de Maó. Elaboració: OBSAM.

Nota: S'entén per usuari tota persona que fa ús dels serveis de la biblioteca, sigui soci o no.
(nd) No es disposa de dades

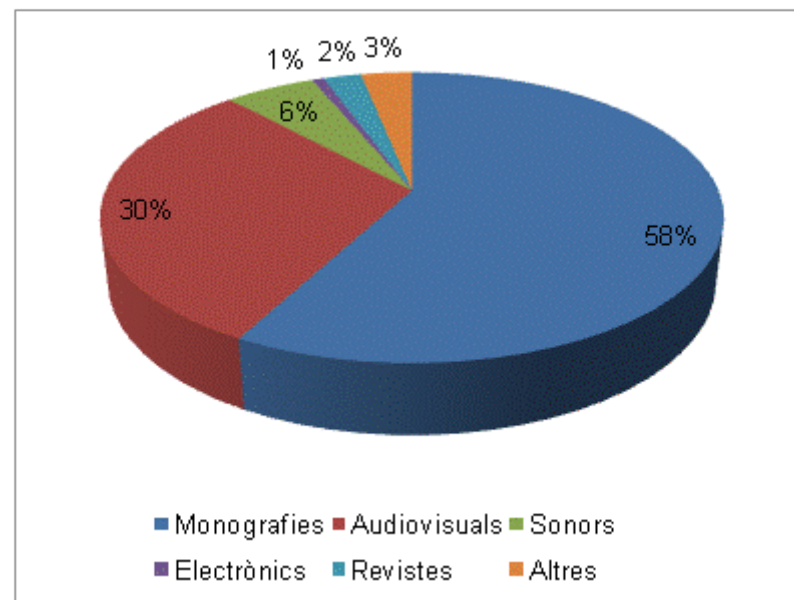
Gràfic 1. Evolució del nombre total de préstecs a la Xarxa de Biblioteques de Menorca. 1996-2014



Font: Xarxa de Biblioteques de Menorca i Biblioteca Pública de Maó.
Elaboració: OBSAM.

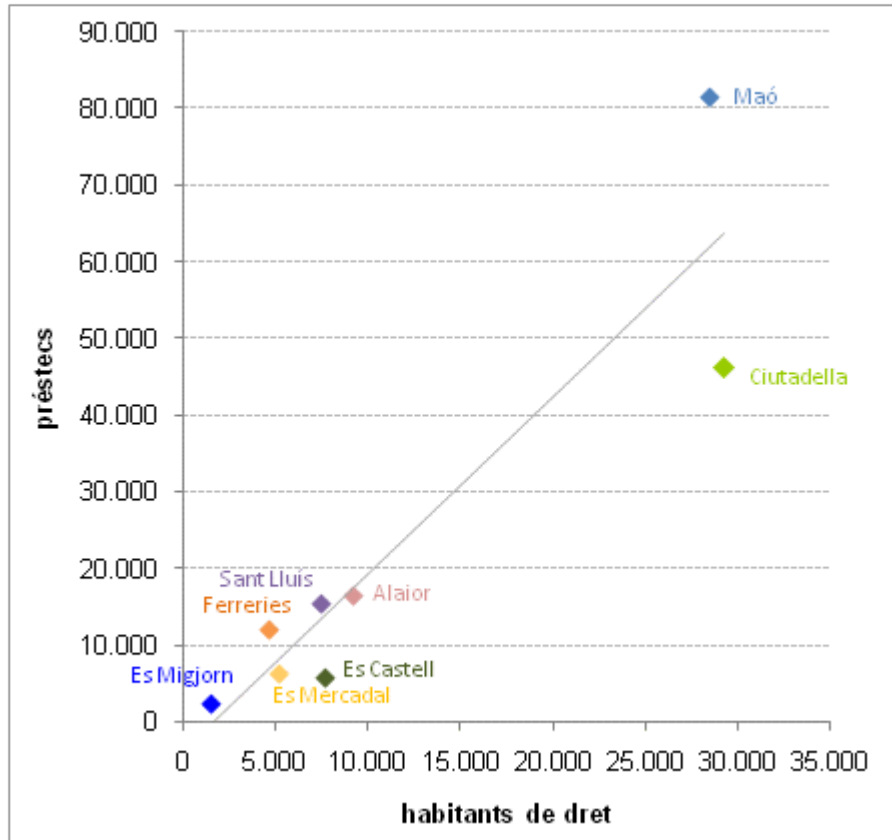
Nota: El 2002 la Biblioteca de Maó va estar tancada per obres.

Gràfic 2. Préstecs segons tipus de document. 2013



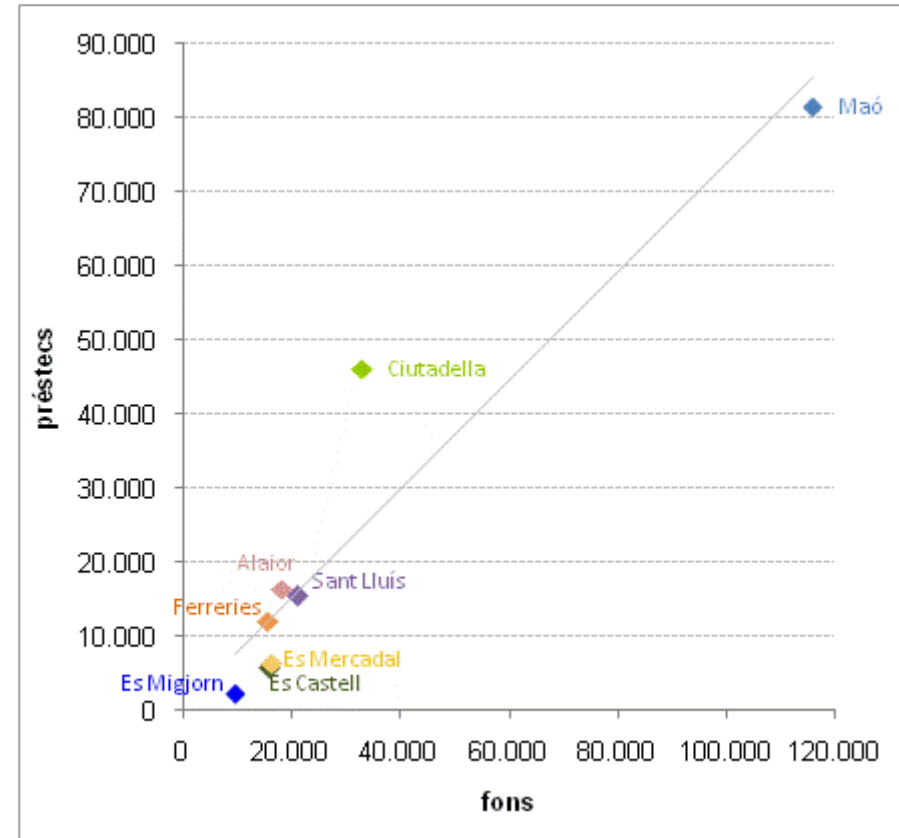
Font: Xarxa de Biblioteques de Menorca. Elaboració: OBSAM.

Gràfic 3. Relació entre el nombre de préstecs de cada biblioteca de la Xarxa i el nombre d'habitants de dret del municipi corresponent. 2014



Font: Xarxa de Biblioteques de Menorca i Biblioteca Pública de Maó.
Elaboració: OBSAM.

Gràfic 4. Relació entre el nombre de préstecs i el fons de les biblioteques de la Xarxa. 2014



Font: Xarxa de Biblioteques de Menorca i Biblioteca Pública de Maó.
Elaboració: OBSAM.

Nota: les dades sobre el fons de les biblioteques es presenten en l'indicador V.c. 1.1. Fons de la Xarxa de Biblioteques de Menorca.