

VII.c.3.2. FORMATGE AMB D.O.P. PRINCIPALS CONSUMIDORS (1993-2016)

Aquest indicador recull informació sobre la comercialització de formatge amb denominació d'origen elaborat a l'illa, diferenciant entre les vendes nacionals i l'exportació. Es concreta, a més, la quantitat de formatge venut anualment per als principals destins.



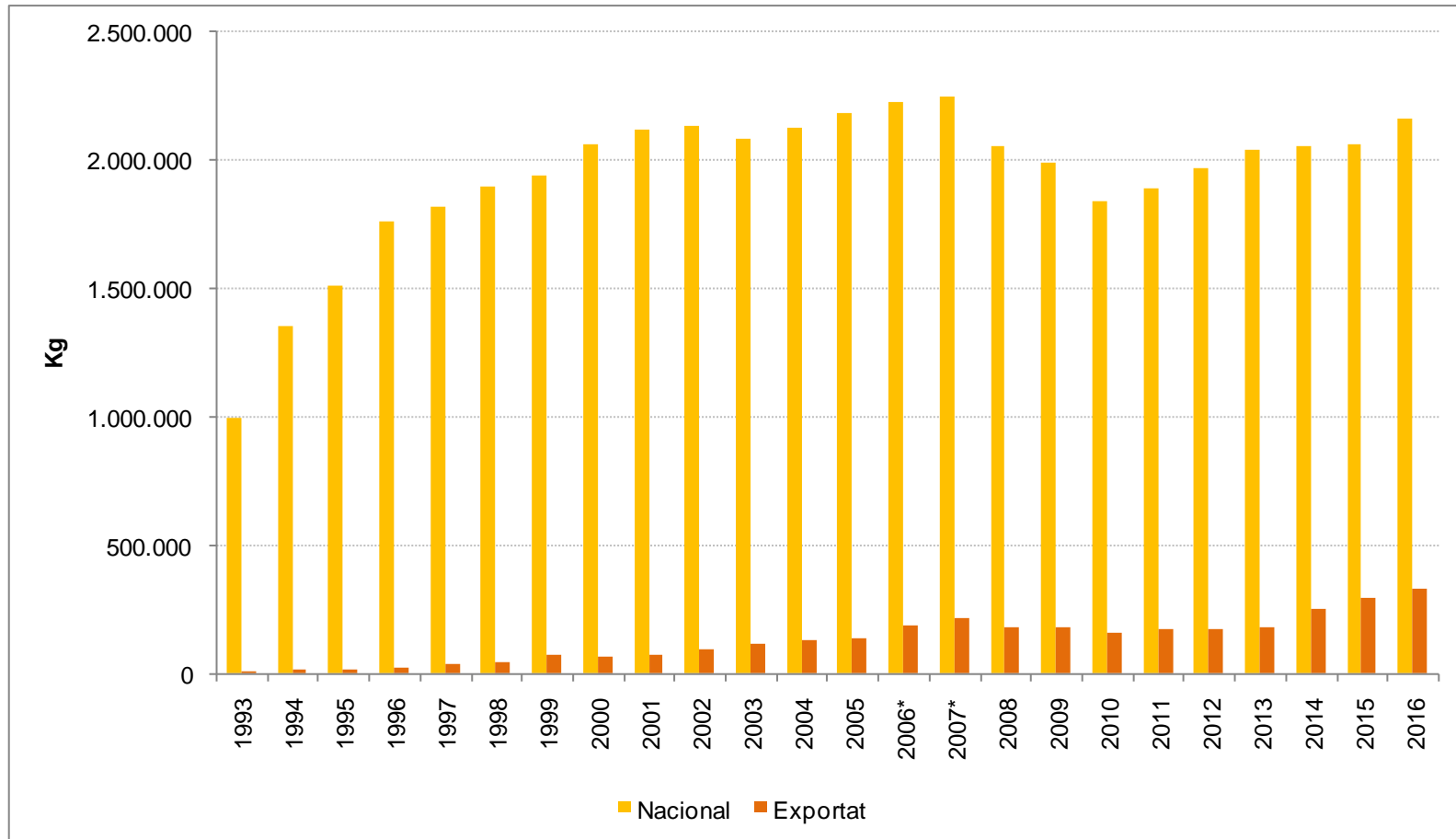
Dels **resultats** obtinguts s'observa que el mercat nacional és el principal consumidor de formatge Mahón-Menorca. De fet, a principis dels anys 90 gairebé el 100% de les vendes es feien en territori nacional. L'exportació però, ha anat creixent fins a absorbir el 13% de les vendes el 2016. Actualment el formatge elaborat a l'illa es troba present en 45 països.

Fora de Menorca, el principal destí d'aquest producte és la resta de les Illes Balears, amb un 48% del total de vendes el 2016 (1.205.710kg). També a Catalunya és força apreciat el formatge D.O.P Mahón-Menorca, on la comercialització es manté aproximadament en un 8% del total.

Dels mercats internacionals destaquen EEUU i França, on s'exportaren 180.269,33 i 23.758,19kg de formatge el 2016. Destaca el creixement del mercat de EEUU, que ha passat d'un 6,6% el 2014 a un 7,1% el 2016, sobre el total de comercialització.

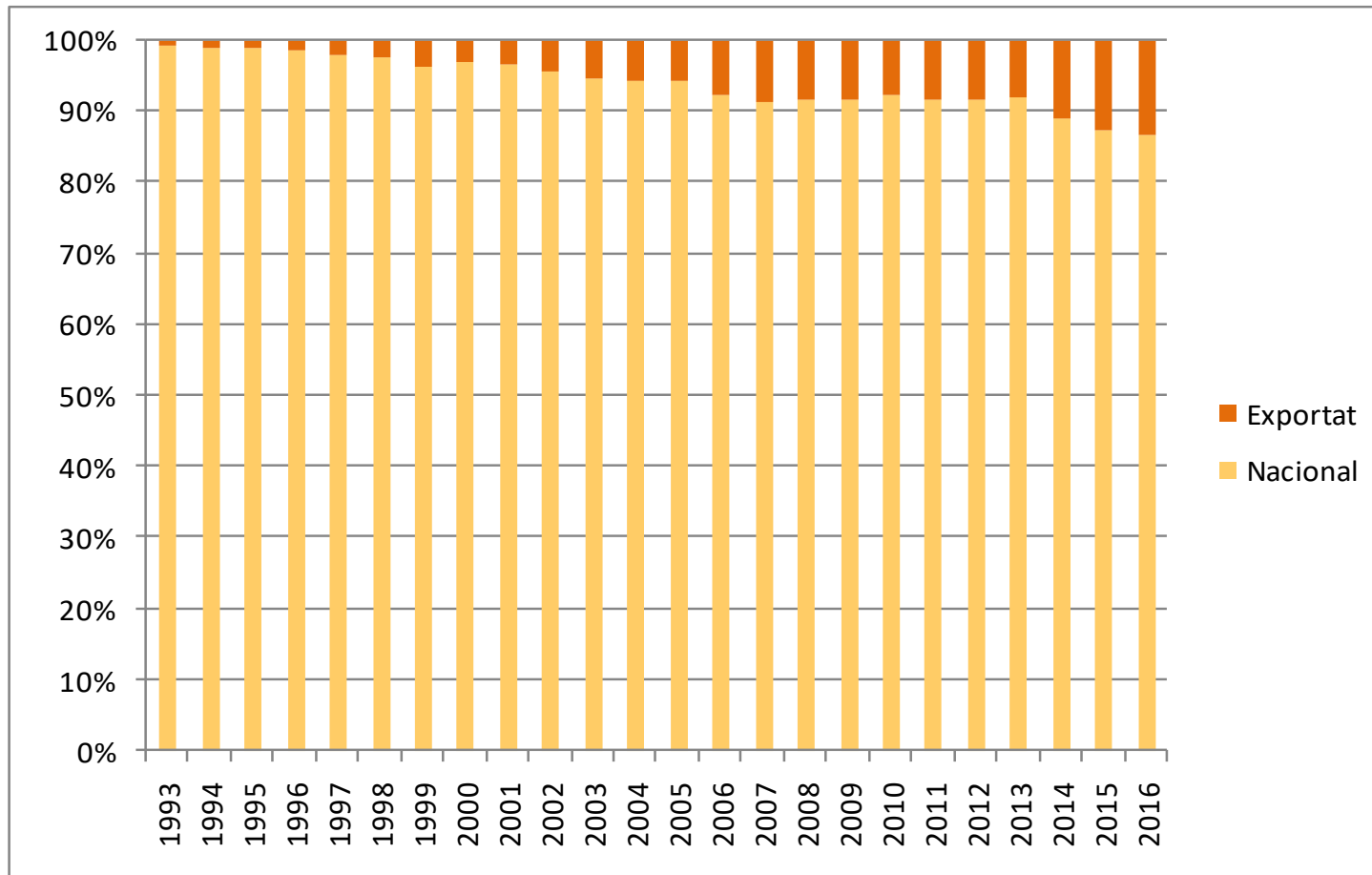


Gràfic 1. Evolució de la quantitat de formatge amb D.O.P. comercialitzat a Espanya i exportat. 1993-2016



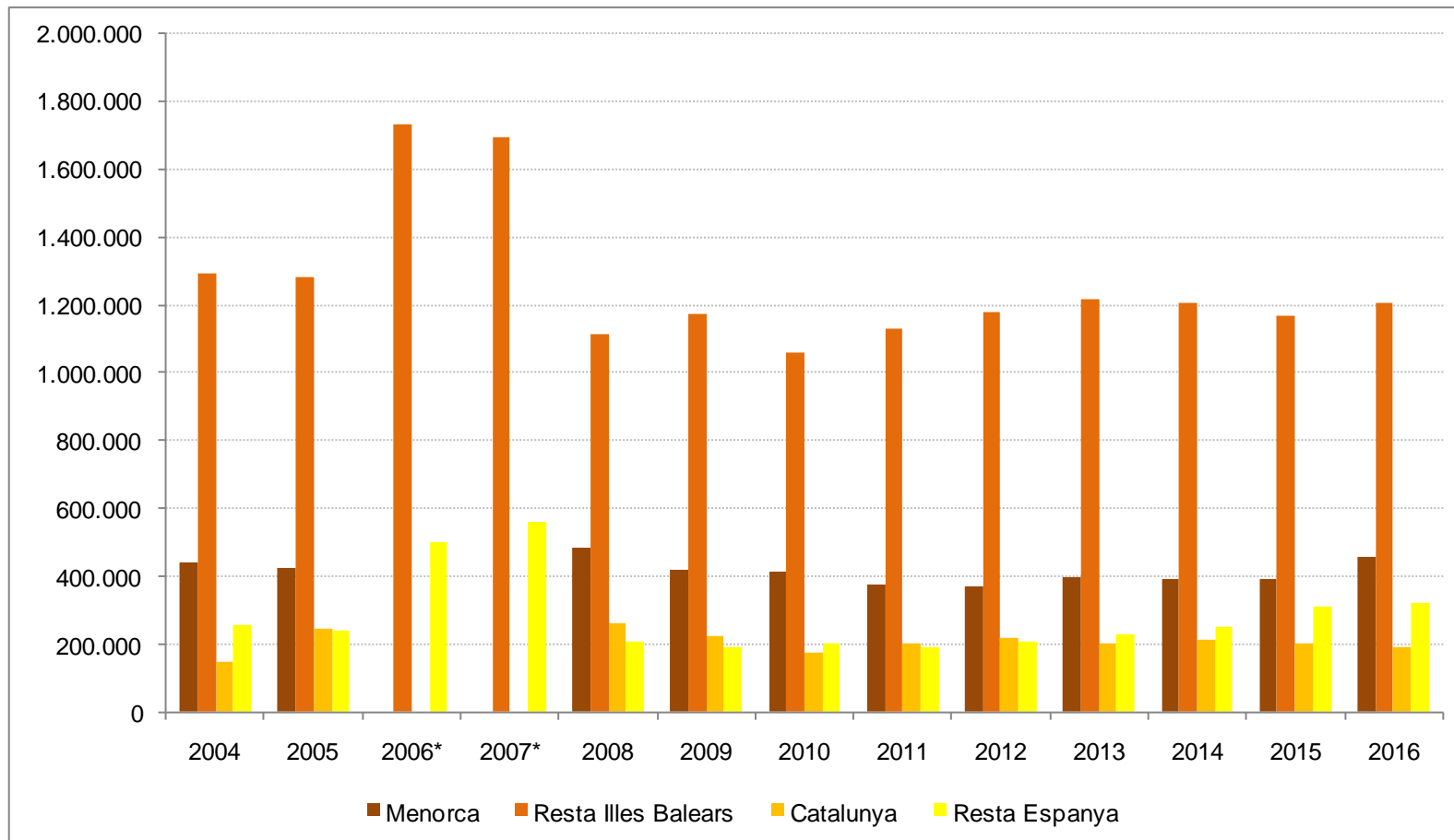
Font: Consell Regulador de la Denominació d'Origen formatge Mahón-Menorca. Elaboració: OBSAM

Gràfic 2. Percentatge de formatge comercialitzat a nivell nacional i exportat del 1993 al 2016

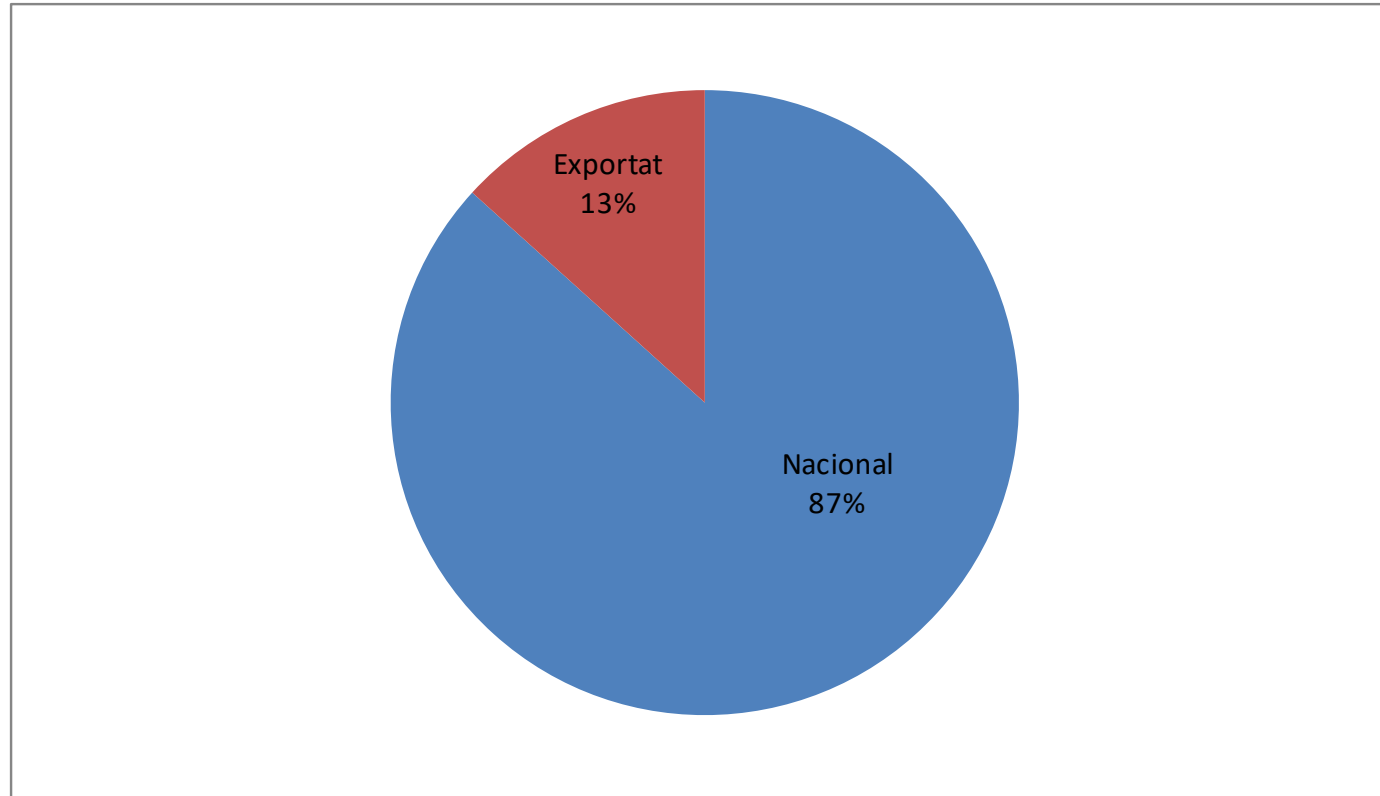


Font: Consell Regulador de la Denominació d'Origen formatge Mahón-Menorca. Elaboració: OBSAM

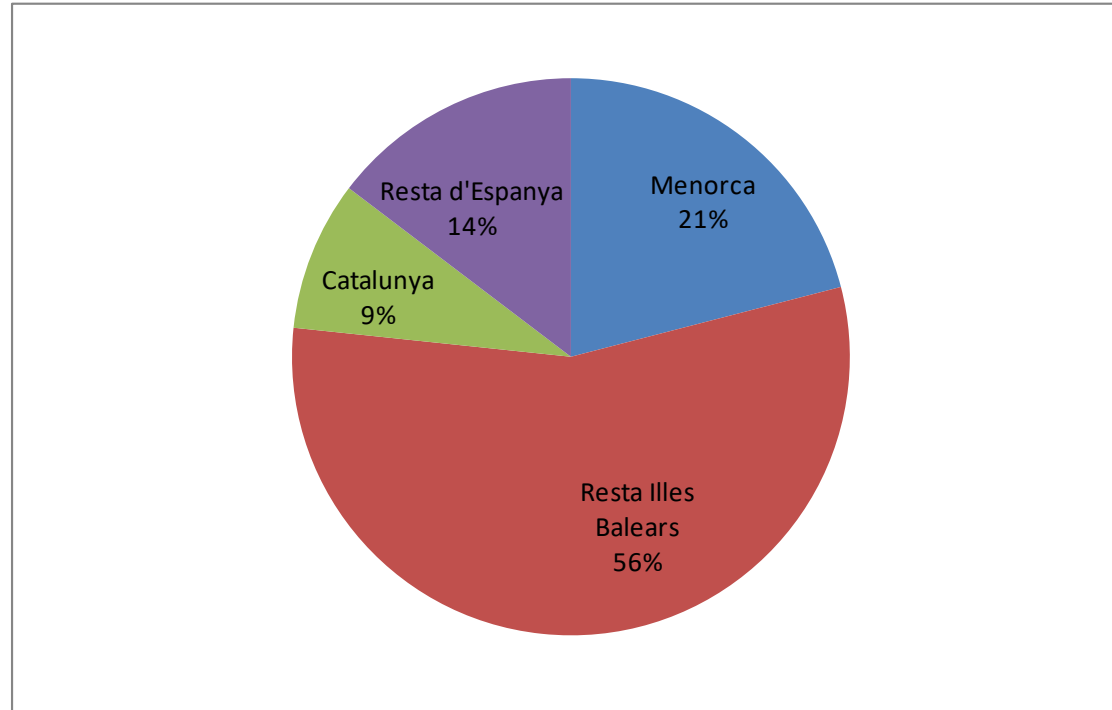
Gràfic 3. Evolució de la quantitat de formatge amb D.O. comercialitzat a Menorca, a la resta de les Illes Balears, a Catalunya i a la resta d'Espanya. 2004-2016



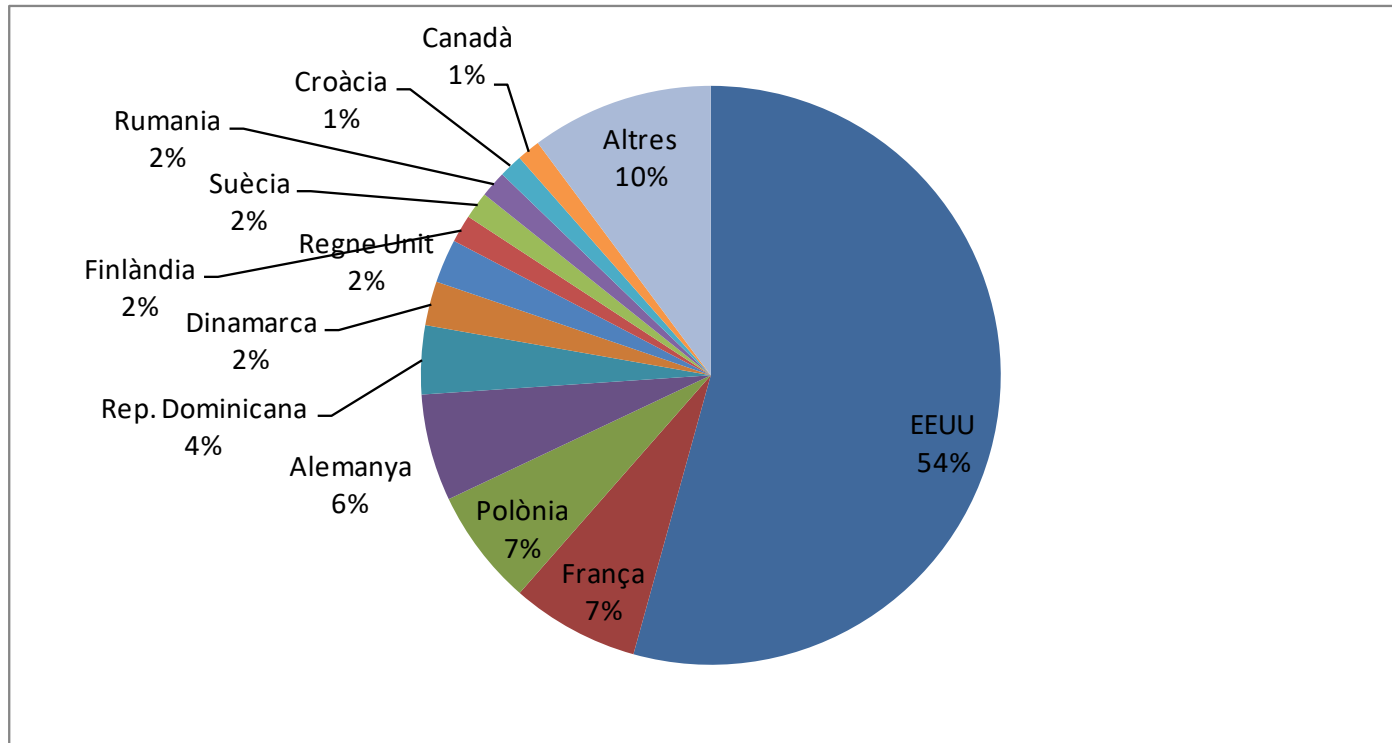
Font: Consell Regulador de la Denominació d'Origen formatge Mahón-Menorca. Elaboració: OBSAM

Gràfic 4. Percentatge de formatge amb D.O. comercialitzat a Espanya i exportat a l'estranger. 2016

Font: Consell Regulador de la Denominació d'Origen formatge Mahón-Menorca. Elaboració: OBSAM

Gràfic 5. Formatge D.O. comercialitzat a nivell nacional. Percentatge segons destí. 2016

Font: Consell Regulador de la Denominació d'Origen formatge Mahón-Menorca. Elaboració: OBSAM

Gràfic 6. Formatge D.O. exportat fora d'Espanya, any 2016. Percentatges segons destí

Font: Consell Regulador de la Denominació d'Origen formatge Mahón-Menorca. Elaboració: OBSAM

Taula 1. Evolució de la quantitat de formatge amb D.O.P. comercialitzat a Espanya i exportat. 1991-2016.

Any	Nacional				Total nacional	Exportat	Total
	Menorca	Resta Illes Balears	Catalunya	Resta Espanya			
1991							1.158.410
1992							981.680
1993					996.750	8.000	1.004.750
1994					1.354.599	14.601	1.369.200
1995					1.512.715	15.735	1.528.450
1996					1.763.888	23.602	1.787.490
1997					1.816.846	37.834	1.854.680
1998					1.899.167	45.443	1.944.610
1999					1.943.397	70.723	2.014.120
2000					2.065.270	66.270	2.131.540
2001					2.119.010	74.650	2.193.660
2002					2.131.527	92.573	2.224.100
2003					2.082.659	115.081	2.197.740
2004	438.648	1.289.723	144.372	255.773	2.128.517	127.753	2.256.270
2005	420.907	1.277.346	245.914	237.838	2.182.006	133.814	2.315.820
2006					2.228.979	185.321	2.414.300
2007					2.250.475	215.135	2.465.610
2008	484.399	1.108.640	258.593	203.955	2.055.587	182.593	2.238.180
2009	416.593	1.168.430	219.908	188.433	1.993.364	176.825	2.170.189
2010	409.838	1.057.508	175.915	199.124	1.842.385	154.945	1.997.330
2011	371.302	1.129.675	198.906	188.162	1.888.045	168.944	2.056.989
2012	368.236	1.177.536	214.856	206.026	1.966.654	175.373	2.142.027
2013	397.522	1.215.030	198.252	229.261	2.040.065	177.899	2.217.964
2014	391.222	1.203.500	211.070	248.185	2.053.977	253.839	2.307.816
2015	392.391	1.165.261	200.875	306.283	2.064.810	296.252	2.361.062
2016	453.895	1.205.710	188.036	317.159	2.164.800	331.993	2.496.793

Font: Consell Regulador de la Denominació d'Origen formatge Mahón-Menorca. Elaboració: OBSAM. Unitats: kg.

Taula 2. Evolució de la quantitat de formatge amb D.O.P. exportat a la UE. 2002-2016.

País	2002	2003	2004	2005	2006	2007	2008	2009	2010	2011	2012	2013	2014	2015	2016
Alemanya	17.057	16.998	17.628	18.571	16.153	25.275	24.992	nd	8.711	11.458	7.271	8.220	8.086	11.547,94	19835,2
Àustria	2.258	2.847	808	3.329	6.435	3.732	920	nd	1.771	753	390	996	2.098	2.580,91	4.430
Bèlgica	601	817	982	1.275	nd	nd	nd	nd	0	70	17	18	59	4.100	3.065,7
Bulgària	0	0	0	0	0	0	0	0	0	0	0	0	816	1.633	1.365
Croàcia	0	0	0	0	0	0	0	0	0	0	0	0	816	2.449	4.356
Dinamarca	2.916	2.552	2.115	3.032	5.439	5.799	4.976	nd	2.730	2.878	4.111	3.972	5.105	6.860	8.183
Eslovènia	0	0	0	0	0	0	0	0	0	0	0	0	1.088	1.361	1.089
Eslovàquia														1.905	17
Finlàndia	1.103	163	1.386	1.727	2.717	1.934	486	nd	2.144	2.556	2.770	537	2.186	4.775	5.136
França	124	25	153	31	nd	nd	nd	nd	3.488	438	331	230	40.196	27.118,08	23.758
Grècia	0	0	0	0	0	0	0	0	0	0	0	77	47	61,98	66
Holanda	1.260	1.616	2.351	1.831	2.011	1.513	1.364	nd	480	925	1.778	1.231	1.545	1.590	1.988
Hongria														1.361	nd
Irlanda	167	261	143	146	nd	nd	nd	nd	8	120	143	1.234	737	146	44
Itàlia	1.870	951	555	983	755	494	498	nd	515	575	568	1.143	1.237	371,9	821,4
Polònia	0	0	0	0	0	0	0	0	0	0	0	0	5.987	14.424	21.606
Portugal	45	100	81	0	nd	nd	nd	nd	10	9	29	0	6	nd	235
Regne Unit	4.464	5.912	9.407	3.414	3.473	3.958	8.912	nd	4.780	10.356	13.646	7.200	7.300	7.974,65	8.110,2
Rep. Txeca	0	0	0	0	0	0	0	0	0	0	0	0	1.658	3.507	3.839,5
Romania	0	0	0	0	0	0	0	0	0	0	0	0	2.177	4.899	4.899
Suècia	283	519	567	569	nd	nd	nd	nd	218	363	496	107	2.795	5.416,71	5.018,3
Total	32.148	32.761	36.176	34.908	nd	nd	nd	nd	24.855	30.501	31.550	24.965	83.939	104.082	117.562

Font: Consell Regulador de la Denominació d'Origen formatge Mahón-Menorca. Elaboració: OBSAM. Unitats: kg.

Nota: No es disposa de la quantitat de formatge comercialitzada per a cadascun dels països durant el període 2006-2009, només dels principals consumidors.

Taula 3. Evolució de la quantitat de formatge exportat amb D.O.P. fora de la UE. 2002-2016.

País	2002	2003	2004	2005	2006	2007	2008	2009	2010	2011	2012	2013	2014	2015	2016
Noruega	730		100		nd	nd	nd	nd		153	631	93	20	42	18
Rússia	110	301		209	nd	nd	nd	nd		895	136	198		nd	nd
Suïssa		17.335	11.226	56	978	5	nd	nd	982		110	56	95	1.089	2.733
<i>Resta d'Europa</i>	<i>940</i>	<i>274</i>	<i>585</i>	<i>265</i>	<i>nd</i>	<i>nd</i>	<i>nd</i>	<i>nd</i>	<i>1.882</i>	<i>778</i>	<i>2.022</i>	<i>1.577</i>	<i>1.380</i>	<i>1.088,5</i>	<i>3.769</i>
Canadà	161	246	789	2.993	846	1.477	1.774	nd	1.822	1.433	874	689	2.171	871,31	4.308
EEUU	55.949	62.056	74.495	93.228	136.689	158.571	130.832	nd	119.259	125.812	126.155	137.485	152.930	164.721,5	180.269
Mèxic	333		450		nd	nd	nd	nd	195	2.016	1.021	2.053	2.139	2.781,79	2.512,5
Rep. Dominicana														10.200,82	12.737,2
Puerto Rico														630	nd
<i>Resta d'Amèrica</i>	<i>689</i>	<i>455</i>	<i>1.313</i>	<i>195</i>	<i>nd</i>	<i>nd</i>	<i>nd</i>	<i>nd</i>	<i>1.579</i>	<i>2.681</i>	<i>4.281</i>	<i>4.745</i>	<i>4.040</i>	<i>1.000,5</i>	<i>nd</i>
Japó	564	506	872	494	nd	nd	nd	nd	772	562	800	861	660	756	368,25
Xina					nd	nd	nd	nd					586	767	642
Índia															81,8
Singapur															785
<i>Resta d'Àsia</i>	<i>338</i>	<i>546</i>	<i>793</i>	<i>472</i>	<i>nd</i>	<i>nd</i>	<i>nd</i>	<i>nd</i>	<i>577</i>	<i>1.830</i>	<i>2.579</i>	<i>2.948</i>	<i>1.056</i>	<i>2.756,96</i>	<i>nd</i>
Austràlia	611	601	953	993	1.443	1.998	2.333	nd	2.656	2.078	4.497	2.229	4.823	5.433,71	4.157,5
<i>Resta d'Oceania</i>	<i>0</i>	<i>0</i>	<i>0</i>	<i>0</i>	<i>nd</i>	<i>nd</i>	<i>nd</i>	<i>nd</i>	<i>363</i>	<i>205</i>	<i>715</i>	<i>0</i>	<i>0</i>	<i>31</i>	<i>nd</i>
Total	60.425	82.320	91.576	98.905	nd	nd	nd	nd	130.087	138.443	143.821	152.934	169.900	192.170	212.382

Font: Consell Regulador de la Denominació d'Origen formatge Mahón-Menorca. Elaboració: OBSAM. Unitats: kg.

Nota: Cal tenir en compte que sovint, quan la quantitat de formatge comercialitzada en algun país és prou petita, aquesta s'inclou en la quantitat corresponent al seu continent i no es disposa de la dada concreta per al país.

No es disposa de la quantitat de formatge comercialitzada per a cadascun dels països durant el període 2006-2009, només dels principals consumidors.