




obsam



Butlletí de conjuntura econòmica

MENORCA

3T trimestre 2016

El butlletí



- Informació transparent per a una ciutadania informada (econòmicament).
- Informació freqüent (mensual), sistemàtica (calendari de publicacions) i independent (distingint informació vs opinió).
- Informació global.
- Un esforç compartit des de l'austeritat de recursos.
- Nova etapa:
 - Actualització mensual.
 - Dades crues per a fer interpretació pròpia.
 - Valoració trimestral.
 - Servei de subscripció.
 - Incorporació de nous indicadors (fins a 17 indicadors on en aquest cas, hem incorporat els indicadors d'hipoteques, residus voluminosos, trànsit vehicles – IMDs i facturació PIMEs)

Els indicadors



Nre.	Descripció	Unitats	Font	Periodicitat
Indicador 1	Demanda total d'electricitat	MWh.	Red Eléctrica de España (REE).	Mensual
Indicador 2	Consum de combustibles per a la mobilitat interior	m ³ (Me) i Tones (IB i Esp).	CLH i CORES.	Mensual
Indicador 3	Matriculació de vehicles	Nombre de vehicles.	PIME.	Mensual
Indicador 4	Transport de mercaderies	Kilograms.	AENA, Ports de Balears i Ports de les Illes Balears.	Men/Tri
Indicador 5	Projectes visats d'obra residencial	Nombre de projectes i m ²	IBESTAT.	Mensual
Indicador 6	Treballadors afiliats a la Seguretat Social	Nombre de persones.	OTIB i SS.	Mensual
Indicador 7	Atur registrat	Nombre de persones.	OTIB i SEPE.	Mensual
Indicador 8	Demandants d'ocupació	Nombre de persones.	OTIB i SEPE.	Mensual
Indicador 9	Moviment de viatgers	Nombre de persones.	AENA, Ports de Balears i Ports de les Illes Balears.	Mensual
Indicador 10	Grau d'ocupació per places (GOP)	%, dies, €.	INE i IBESTAT.	Mensual
Indicador 11	Índex de preus al consum (IPC)	Taxes de variació (%).	INE i IBESTAT.	Mensual
Indicador 12	Índex de confiança empresarial (ICE)	Números índex.	INE i IBESTAT.	Trimestral
Indicador 13	Empreses afiliades al R.G. de la Seguretat Social	Nombre d'empreses.	OTIB i SS.	Mensual
Indicador 14	Import i nombre d'hipoteques	Nombre i €.	IBESTAT	Mensual
Indicador 15	Residus voluminosos	Kilograms.	TIV Menorca	Mensual
Indicador 16	Trànsit de vehicles (IMD's)	Nombre de vehicles	Consell Insular de Menorca	Mensual
Indicador 17	Evolució de la facturació a Menorca	%	PIME	Mensual

Resum trimestral



Amb el suport i patrocini de:






Nre.	Incidència temporal	Observacions	Trimestre		3T 2014	3T 2015	3T 2016	Trend 2T's	Variació Interanual	2T 2016	Variació Trimestral
Indicador 1	IC	Total	T3	Suma	160.272	165.282	162.481		-1,69%	118.621	36,97%
Indicador 2	IC	Total	T3	Suma	21.751	23.648	23.545		-0,44%	15.403	52,86%
Indicador 3	IA	Total	T3	Suma	284	366	429		17,24%	508	-15,53%
Indicador 4	IA - IC*	Total Port Maó	T2	Suma	145.445	136.477	139.070		1,90%	119.310	16,56%
Indicador 5	IA	Superfície	T2	Suma	7.892	19.076	23.992		25,77%	19.076	25,77%
Indicador 6	IC	Total	T3	Promig	33.370	33.800	35.311		4,47%	32.927	7,24%
Indicador 7	IC	Total	T3	Promig	4.380	3.673	3.142		-14,44%	3.653	-13,98%
Indicador 8	IC	Total	T3	Promig	6.479	5.750	4.948		-13,94%	6.121	-19,16%
Indicador 9	IC	Entrades aeroport	T3	Suma	725.640	784.192	857.488		9,35%	457.078	87,60%
Indicador 10	IC	GOP (Estab. Hotelers)	T2	Dada TRI	58,04%	64,25%	72,57%		12,95%	47,94%	51,38%
Indicador 11	IC	Var. int IB	T3	**	0,30%	-0,40%	0,10%		- -	-0,80%	- -
Indicador 12	IA	Índex	T4	Dada TRI	126,57	139,59	139,21		-0,27%	145,84	-4,55%
Indicador 13	IA - IC	Total	T3	Promig	4.011	4.017	4.102		2,12%	3.949	3,88%
Indicador 14	IA - IC	Import total (€)	T2	Suma	14.634.000	28.867.000	37.058.000		28,37%	42.736.000	-13,29%
Indicador 15	IC	Total	T3	Suma	227.123	261.394	262.946		0,59%	272.036	-3,34%
Indicador 16	IC - IR	Total Estació 10318	T3	Promig	nd.	15.385,5	16.320,6		6,08%	10.956,4	48,96%
Indicador 17	IR	%***	Set 2016	-	36%	46%	39%		-15,39%	nd.	- -

Resum trimestral






Amb el suport i patrocini de:



			
Indicador COINCIDENT		Demanda total d'electricitat	
Indicador COINCIDENT		Consum de combustibles per a la mobilitat interior	
Indicador ANTICIPAT	Matriculació de vehicles		
Indicador ANTICIPAT + COINCIDENT		Transport de mercaderies	
Indicador ANTICIPAT	Projectes visats d'obra residencial		
Indicador COINCIDENT	Treballadors afiliats a la Seguretat Social		
Indicador COINCIDENT	Atur registrat		
Indicador COINCIDENT	Demandants d'ocupació		
Indicador COINCIDENT	Moviment de viatgers		
Indicador COINCIDENT	Grau d'ocupació per places (GOP)		

Resum trimestral



			
Indicador COINCIDENT		Índex de preus al consum (IPC)	
Indicador ANTICIPAT		Índex de confiança empresarial (ICE)	
Indicador ANTICIPAT + COINCIDENT	Empreses afiliades al R.G. de la Seguretat Social		
Indicador ANTICIPAT + COINCIDENT		Import i nombre d'hipoteques	
Indicador COINCIDENT		Residus voluminosos	
Indicador COINCIDENT + RETARDAT	Trànsit de vehicles (IMD's)		
Indicador RETARDAT			Evolució de la facturació a Menorca

Mercat laboral



RESUM MERCAT DE TREBALL

ATURATS	3T 2015	3T 2016	Var. %	CONTRACTES	3T 2015	3T 2016	Var. %
PER SEXE				NOUS CONTRACTES			
Homes	2.602	1.480	-43,12%	Indefinites	419	532	26,97%
Dones	1.938	1.663	-14,19%	Temporals	8.250	8.615	4,42%
				Total	9.283	9.942	7,10%
EDAT				PER SECTORS			
<30	221	185	-16,29%	Agricultura	103	117	13,59%
30<x<50	438	363	-17,12%	Industria	288	308	6,94%
>50	419	379	-9,55%	Construcció	631	518	-17,91%
NACIONALITAT				Serveis	8.261	8.999	8,93%
Espanyola	3.090	2.693	-12,85%	Total	9.283	9.942	7,10%
UE 28 - no ESP	156	129	-17,31%				
Extracomun.	423	321	-24,11%				
SECTORS				AFILIATS	3T 2015	3T 2016	Var. %
Agricultura	52	43	-17,31%	Agrari	245	245	0,14%
Industria	237	199	-16,03%	Autònom	7.737	7.823	1,11%
Construcció	634	545	-14,04%	Del mar	312	303	-2,89%
Serveis	2.605	2.216	-14,93%	General	24.749	26.208	5,89%
Total	3.673	3.142	-14,46%	Llar	758	732	-3,39%

Unitats: Nombre de persones

Font: SOIB

Valoració del Cercle

Felicitar-nos de que l'eina del butlletí incorpora fins a 17 indicadors (**Facturació PIMEs de Menorca**) que ens permeten millorar amb un INDICADOR RETARDAT que confirma o desmenteix les perspectives del moment econòmic analitzat.

Tradicionalment el tercer és un trimestre que ens permet avaluar clarament l'abast de la TEMPORADA TURISTICA a Menorca.

I a la llum de l'evolució dels indicadors conjunturals **aquesta ha estat una temporada turística positiva** quant a nombre i moviment de visitants, com pel que fa al nivell de l'ocupació hotelera, estada mitjana hotelera i despesa mitjana per turista indiquen una bona dada quant a la temporada turística 2016. Creiem que l'entrada i sortida de passatgers, i el transport interior estival a Menorca confirma aquestes perspectives.

Així ho reflecteixen les bones dades del mercat laboral que a la ombra de l'evolució turística de la illa va millorant uns registres laborals que encara estan centrats en una temporalitat, despesa mitja per treballador i estacionalitat massa elevades per poder fer una anàlisi netament positiva. La conjuntura es bona però encara enfora del nivell desitjable.

A ressenyar que es confirmen les bones dades de certa millora en l'estacionalitat turística. En relació a l'entrada i sortida de viatgers les dades ens diuen que: *"Augmenta un 9% interanual tant l'entrada com la sortida de viatgers a l'aeroport de Menorca durant el tercer trimestre de l'any 2016. L'augment interanual és sensiblement superior els mesos de juliol i setembre (entrades i sortides superen el 10%, mentre que el mes d'agost l'increment es manté per davall el 5%)"*

L'única dada que no confirma aquesta bona perspectiva es la de facturació de les PIMEs que evoluciona negativament i pot estar indicant desajustos quant a la distribució de les rendes turístiques generades a Menorca.



Amb el suport i patrocini de:



Valoració del Cercle

Dubtes que es traslladen a les variables que anticipen un nivell de **consum** que en aquest trimestre retrocedeix respecte les senyals de recuperació al 2T de 2016. Continuem valorant que la translació des de la renda d'empreses i famílies cap al consum, però, ha de ser jutjada en relació a la situació del mercat laboral (generador de benestar social) i el creixement de l'oferta empresarial (que obre una nova etapa de competència elevada, que explicaria la moderació en marges i preus).

El consum d'energia, combustible o el volum de residus voluminosos (especialment els relacionats al consum familiar) tracen un nou trimestre d'estancament del consum intern. La contenció de preus confirma aquesta tendència fora del nostre context (Espanya i Illes Balears). Tot al contrari de la variable més **encoratjadora** (i que anticipa creixements en trimestres futurs) que continua essent **la inversió**.

S'estanca aquest trimestre l'**optimisme** empresarial (en coherència amb l'evolució negativa respecte a les expectatives de creixement de la facturació), a la vegada que els indicadors d'inversió (hipoteques, matriculació vehicles, projectes visats, numero d'empreses) mostren taxes de creixement importants.

La interpretació que en fa el Cercle és que uns resultats empresarials per sota de l'expectativa creada, la sensació de tenir una xifra elevada de 'turisme prestat', junt amb el xoc del BREXIT, són elements que finalment han perjudicat un clima d'optimisme moderat al 2T de 2016. I que ara es veu contrarestat per una inversió exterior en la nostra illa.

Cercle d'Economia de Menorca



Amb el suport i patrocini de:



Octubre de 2016